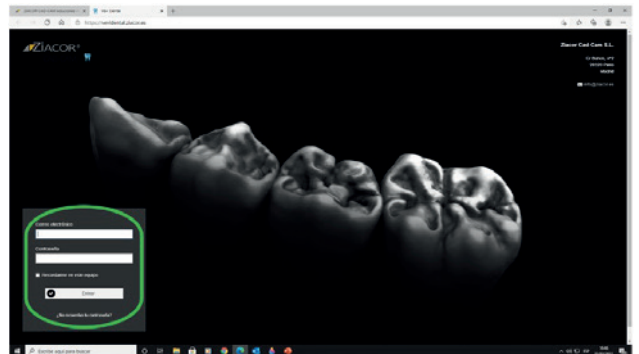


Procedimiento para el envío de sus archivos

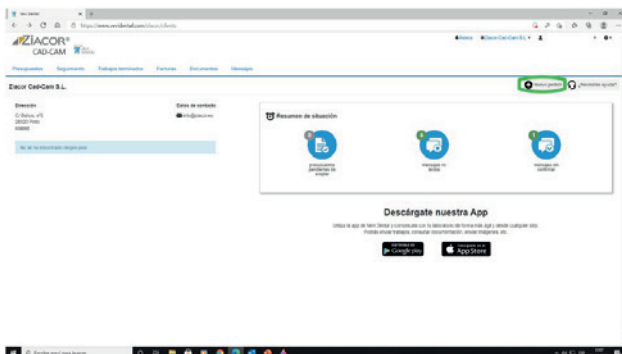
- 1 Entre en nuestra web www.ziacor.es y seleccione la pestaña "Solicita y consulta tus pedidos".



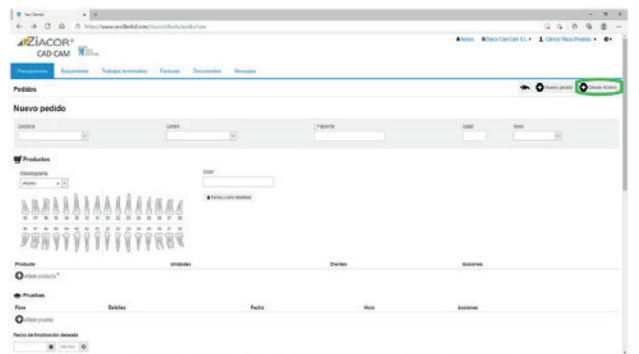
- 2 Introduzca el correo electrónico y la contraseña que ZIACOR® CAD-CAM le envió al formalizar su alta de cliente.



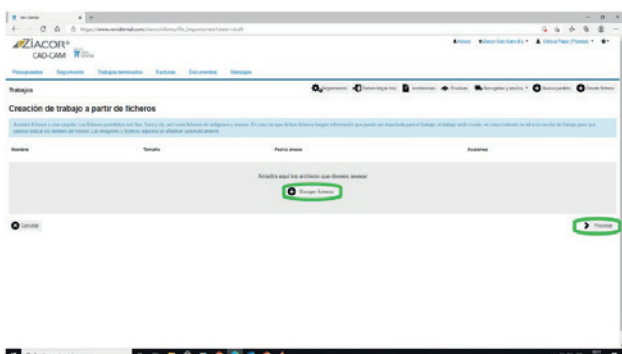
- 3 Una vez acceda a la página de inicio en nuestro programa de gestión, seleccione "Nuevo pedido".



- 4 Para continuar, marque la opción "Desde fichero".



- 5 En la pestaña "Escoger fichero" elija el fichero STL que desee enviarnos. Una vez seleccionado marque "Procesar".



- 6 Para finalizar, rellene en el apartado "Paciente" el nombre del diseño, marque en "Odontograma" las piezas a fabricar y en "Observaciones" debe indicar el material y método de fabricación. En caso de prótesis sobre implantes, detalle el modelo de implante y su plataforma. Finalice su solicitud haciendo clicken "Enviar Pedido".

